








KEY

-  1kw フレネル
-  1kw 凸
-  1kw PAR(N)
-  1kw プロファイル
-  DIM
-  CH



1	2	3	4	5	6	7	8	9	10	11	12	13	14	15	16	17	18	19	20
UH				LH				◎ #73				◎ NC							
#71	#72	#63	#22	#72	#59	#22	#40	3SUS 下 3SUS 中 3SUS 上 4SUS 下 4SUS 中 4SUS 上				単サス NC				本FR NC			
内アッチ NC		ナナメ NC		BACK ◎1 NC		BACK ◎2 NC		PAR BACK NC		エリBACK NC		単サス NC				本FR NC			
3SUS 4SUS		3SUS 4SUS		中 外		中 外		中 外		下 上		1 2 3 4 5 6				1 2			
41	42	43	44	45	46	47	48	49	50	51	53	54	55	56	57	58	59	60	
1SUS FR 前 NC		2SUS 前 NC		2SUS 奥 NC		1SUS 裃イ NC		CLベタ NC		CL中 NC		CL裃イ		IRI NC		SS NC		客電 NC	
前 奥		下 中 上		下 中 上		下 中 上		1 2		NC		下 上		下 上					

搬入口

倉庫